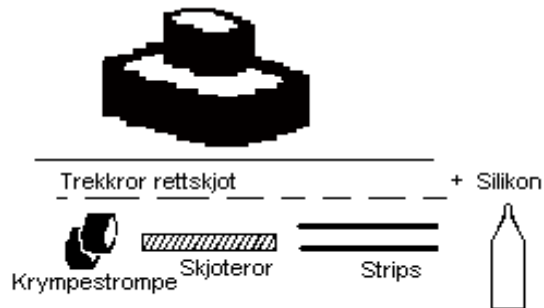



1. Kontroller at alle deler er med!

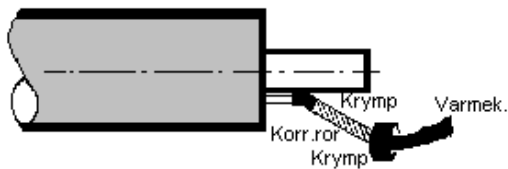


2. Krymping



- Krymping av krympemateriell gjøres med varmluftsblåse eller åpen gassbrenner.
- Det må benyttes egnet munnstykke som sprer flammen.
- Flammen må kunne reguleres med forskjellig varme.

3. Endeavslutning m/trekkør



- Skjøt trekkør med korr.rør – tett med kr.strompe mot trekkør
- Tett trekkør i enden mot varmekabel når ferdig trukket

4. Tetting av isolasjonsende



- Tre på end-cap før videre rørføring
- Krymp ned med varme
- Tett evt. åpninger mellom trekkør, medierør og end-cap med silikon